



# Behandeling borstkanker

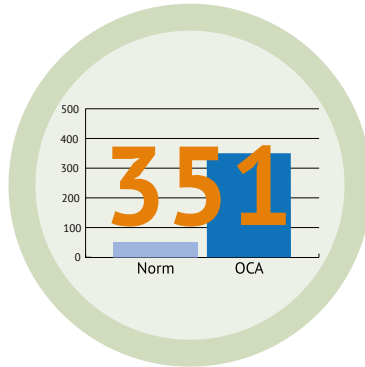
## onze kwaliteit in feiten en cijfers

### De ervaring van onze artsen



patiënten mammopoli's BovenIJ ziekenhuis en OLVG (eerste bezoek)

Bron: bedrijfsinformatieportaal OLVG en database BovenIJ ziekenhuis 2016



borstoperaties per jaar

Het BovenIJ ziekenhuis vormt samen met het OLVG 1 van de 10 grootste borstkankerbehandelcentra van Nederland. Borstoperaties bij BovenIJ patiënten vinden plaats in het OLVG, vaak door BovenIJ chirurg.

Bron: NBCA 2016

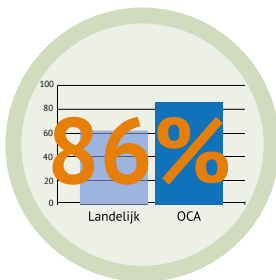
### Ductaal, invasief, of uitgezaaid?

**Vorstadium:** bij DCIS (ductaal carcinoma in situ) zijn er afwijkende cellen in het melkgangstelsel van de borst.

**Invasief:** bij IDC (invasief of infiltratief ductaal carcinoom) spreken we van borstkanker. Hierbij verspreiden de kankercellen zich buiten het melkgangstelsel van de borst.

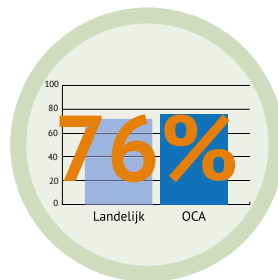
**Uitgezaaid:** bij uitgezaaide borstkanker zijn er borstkankercellen buiten de borst. Ze verspreiden zich via de lymfbanen en het bloed.

### Relatief vaak borstsparende operatie



borstsparende operatie bij invasieve borstkanker (eerste operatie)

Bron: NBCA 2016



borstsparend bij DCIS borstkanker (eerste operatie)

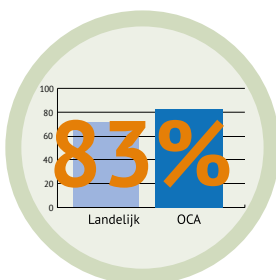
Bron: NBCA 2016

### Patiënttevredenheid



cijfer dat borstkankerpatiënten geven aan OLVG/BovenIJ ziekenhuis

Bron: CQ index 2016 t/m 1e helft 2017 onder 145 patiënten die in BovenIJ ziekenhuis/ OLVG werden behandeld



van de patiënten behoudt de vorm van de borst, dankzij reconstructie direct na amputatie of borstsparende operatie

Bron: NBCA 2016

### Borstsparend opereren?

Als het kan, verwijdert de chirurg alleen de tumor en een stukje weefsel eromheen. De borst blijft dan zo veel mogelijk behouden.



BovenIJ is verbonden aan Oncologisch Centrum Amsterdam, het oncologisch samenwerkingsverband van het BovenIJ ziekenhuis en OLVG.



## Operatie geslaagd

97%

van de eerste operaties bij invasieve borstkanker is succesvol (tumor microscopisch compleet verwijderd). De landelijke norm is 85%

Bron: NBCA 2016

86%

van de eerste operaties bij DCIS borstkanker is succesvol (tumor microscopisch compleet verwijderd). De landelijke norm is 70%

Bron: NBCA 2016

60%

van de DCIS-patiënten behoudt alle lymfeklieren in de oksel. Landelijk is dat 40%

Bron: NBCA 2016

## Lymfeklieren niet zomaar verwijderen

Lymfeklieren in de oksel verwijderen we steeds minder vaak. Vaak zijn een echo, punctie, mri of schilwachtklierprocedure een goed alternatief. Verwijderen van de lymfeklieren geeft grote kans op bijwerkingen zoals minder goed kunnen gebruiken van de arm of vochtphopingen in de arm.

## Hoe snel kunnen patiënten terecht?

Minder dan 1 week

Wachttijd eerste afspraak  
Afhankelijk van verwijzing huisarts

Minder dan 1 week

Wachttijd voor second opinion

### Oncologisch Centrum Amsterdam

Onze artsen houden 2 keer per week een multidisciplinair overleg. Hierin bespreken ze diagnose en behandelplan van iedere patiënt. De behandelteams van het BovenIJ ziekenhuis en OLVG en gespecialiseerde artsen uit het AVL nemen hieraan deel.

### Vaste contactpersoon

Elke patiënt krijgt tijdens het gehele traject een persoonlijke contactpersoon in het ziekenhuis; een gespecialiseerd verpleegkundige, de casemanager.

85,8%

van de patiënten wordt binnen 5 weken na diagnose geopereerd (Landelijk: 85,6%)

Bron: NBCA 2016

57 jaar

gemiddelde leeftijd patiënt met borstkanker OLVG en BovenIJ ziekenhuis (Landelijk: 61 jaar)

Bron: NBCA 2016

BovenIJ ziekenhuis Amsterdam  
[www.bovenij.nl](http://www.bovenij.nl)